

# Baromètre de l'alpha 2023 de Lire et Écrire en Fédération Wallonie-Bruxelles

Tous les % sont calculés sur base du nombre total d'apprenants entrés en formation, hors inconnues.

Apprenants entrés en formation

3647 apprenants

Heures de formation alpha réalisées

598 837 heures

Genre

- 65% de femmes
- 35% d'hommes

Catégories d'âge

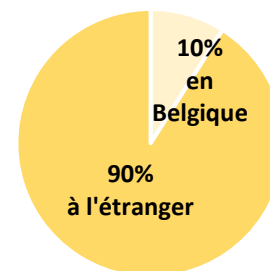
	Femmes	Hommes	Total
18-24 ans	4%	13%	8%
25-34 ans	17%	21%	18%
35-44 ans	33%	25%	30%
45-54 ans	26%	21%	24%
55-64 ans	15%	16%	15%
+ de 65 ans	5%	3%	4%

Top 10 des nationalités des apprenants

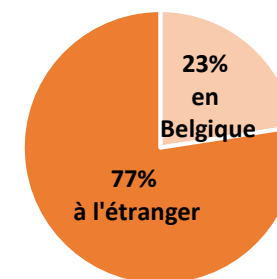
Nationalités	Femmes	Hommes	Total
Belges	29%	25%	27%
Marocains	23%	12%	19%
Syriens	8%	18%	11%
Guinéens	6%	3%	5%
Afghans	3%	6%	4%
Turcs	4%	2%	3%
Congo (RDC)	3%	1%	2%
Italiens	1%	2%	2%
Irakiens	2%	2%	2%
Espagnols	1%	2%	2%

Pays de scolarisation

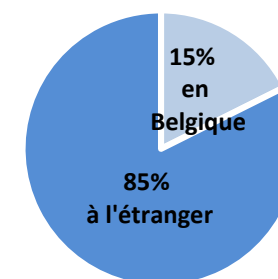
Femmes



Hommes



Total



Scolarité

	Femmes	Hommes	Total
Non scolarisés	30%	19%	26%
Scolarisés sans diplôme	59%	68%	62%
Diplôme CEB	7%	9%	8%
Diplôme supérieur au CEB	4%	4%	4%

Statut des apprenants en fonction de la principale source de revenu

	Femmes	Hommes	Total
Travailleurs	4%	8%	5%
Chômeurs indemnisés	13%	22%	16%
Aidés par le CPAS (hors ILA)	32%	36%	33%
Handicap/aidés par la mutuelle	5%	6%	5%
(Pré)Pensionnés	3%	2%	3%
Sans revenus propres	36%	14%	28%
Autres	7%	13%	9%



Lire et Écrire  
Communauté française



Lire et Écrire  
L'enseignement de la lecture

## Nationalités des apprenants

